

Guía de configuración de la aplicación de WIC de California (California WIC App)

Descargue la **aplicación gratuita de WIC de California** en la tienda de aplicaciones (App Store). Puede ser necesario iniciar sesión con su identificación de Apple (Apple ID).

iPhone

Available on the
App Store

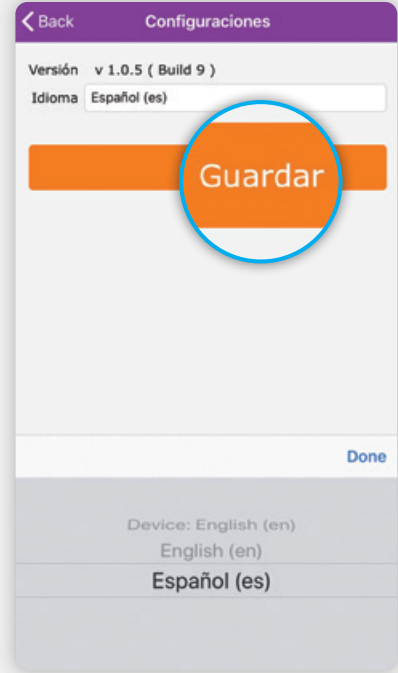
Paso 1

Toque la esquina superior derecha para elegir el idioma preferido.



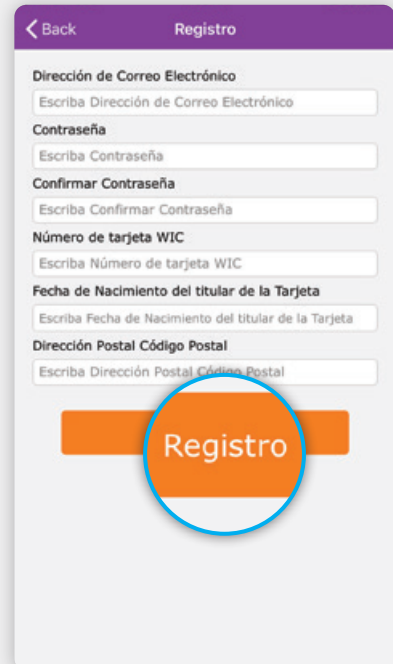
PASO 2

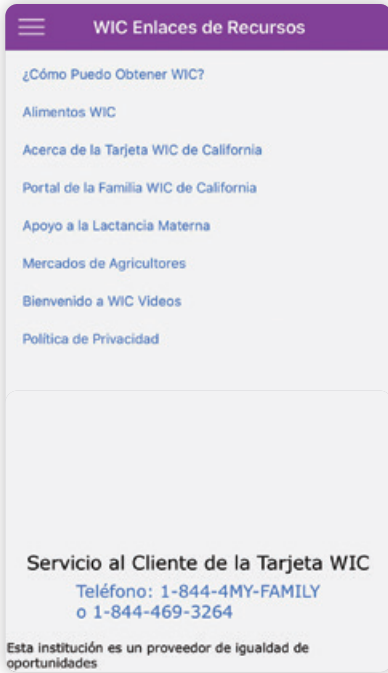
Toque para seleccionar el idioma y luego toque el botón **Guardar**.



PASO 3

Toque el botón **Registro** en la pantalla principal y rellene los campos de registro. Toque el botón **Registro** en la parte inferior para guardar.





Enlaces de recursos

Información sobre WIC tal como:

Acerca de la Tarjeta WIC de California enumera las tiendas que aceptan la tarjeta de WIC.

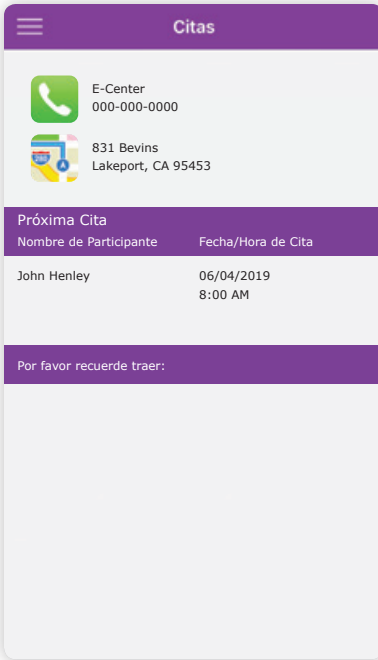
Portal de la familia WIC de California contiene un video sobre cómo comprar con la tarjeta de WIC.

Consejos para usar los iconos de WIC



Pantalla de inicio

- El menú en la parte superior izquierda.
- La campana en la parte superior derecha se vuelve roja cuando tiene una cita programada.
- Los 6 iconos de menú en la parte inferior.



Citas

Toque el icono de Citas para ver:


- nombre, número de teléfono y dirección de la clínica de WIC
- fecha y hora de la cita
- lista de qué traer



Balance de alimentos

Toque el icono de Balance de alimentos para ver:

- fechas de inicio y término de los beneficios
- alimentos
- futuros beneficios de la familia

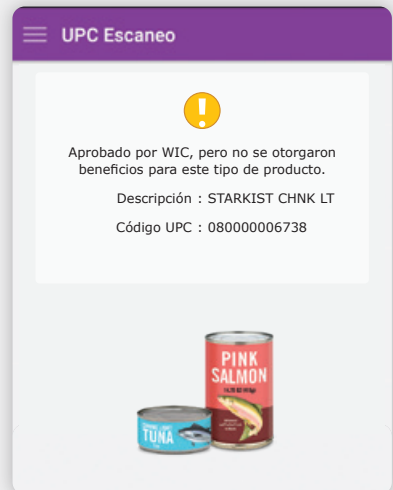


UPC escaneo

Escanee un código de barras del producto. Verá una de estas pantallas a la derecha.



Alimentos apropiados por WIC en los beneficios para su familia.



Alimentos apropiados por WIC que no forman parte del paquete de los beneficios para su familia.



Alimentos no
apropados por WIC.



California Department of Public Health, California WIC Program
Esta institución es un proveedor que ofrece igualdad de oportunidades.

1-800-852-5770 | <https://m.wic.ca.gov>